

## ルーバー横格子タイプ(P25型)

横格子は 30×50 と 20×30 の2タイプのサイズあります。  
横格子は外部からの視線を遮りつつ、太陽光も室内へと取り入れます。

### 外からの暖かい光を室内へ

外からの暖かい光を室内へと取り込み、  
室内を明るく照らします。

### オープン構造

笠木と躯体の間に空気の対流をつくり  
結露・腐食を防止します。

## 施工事例集

### ルーバー横格子タイプ(P25型) 格子30×50



(ステンカラー)

### ルーバー横格子タイプ(P25型) 格子30×50



(ライトオーク)

### ルーバー横格子タイプ(P25型) 格子30×50



(ブラック)

### ルーバー横格子タイプ(P25型) 格子30×50



(ブラウンエボニー)

## ルーバー横格子タイプ(P25型)



### 30×50 格子

横格子のサイズが30×50の「横格子タイプ」です。  
外部からの視線をさえぎりながら、バルコニーからの  
通風、機能性に加えてデザイン性にこだわった  
横格子タイプの手摺です。

#### アルミ色



#### 木目色



外観イメージに合わせたタイプ(カラー)を選んで、建物とのコーディネートが楽しめます。

#### カラーバリエーション

アルミ色 6色 / 木目色 4色

ステン

YKブラウン

メロウブラウン

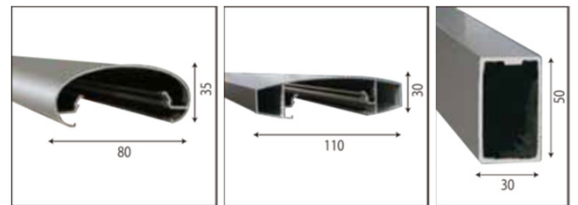
シルバー

ブラック

ホワイト



#### <手摺材仕様 / 断面>



楕円手摺

平手摺

※バー手摺H=450以下は、楕円手摺のみです。  
※指定がない場合は楕円手摺になります。  
※木目色格子の際、トップレール、支柱、  
笠木色は、指定がない場合はサッシ近似色です。


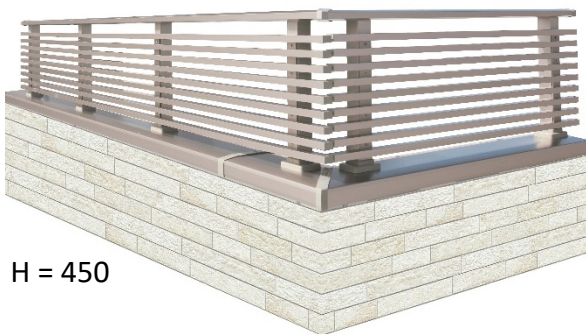
# ルーバー横格子タイプ(P25型)



## 20×30 格子

横格子のサイズが20×30の「横格子タイプ」です。外部からの視線をさえぎりながら、バルコニーからの通風、機能性に加えてデザイン性にこだわった横格子タイプの手摺です。

### アルミ色



### 木目色




外観イメージに合わせたタイプ(カラー)を選んで、建物とのコーディネートが楽しめます。

**カラーバリエーション** アルミ色 6色 / 木目色 4色



<手摺材仕様 / 断面>



楕円手摺 平手摺

※バー手摺H=450以下は、楕円手摺のみです。  
 ※指定がない場合は楕円手摺になります。  
 ※木目色格子の際、トップレール、支柱、笠木色は、指定がない場合はサッシ近似色です。